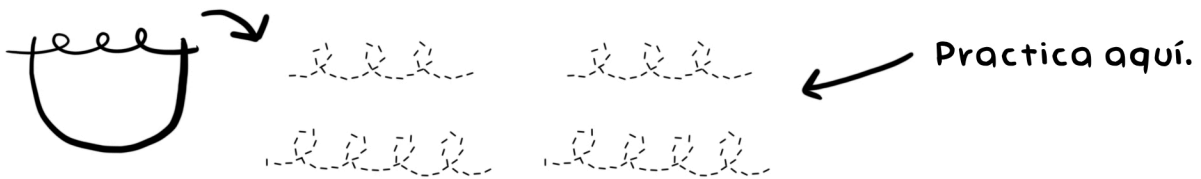


# ♥ COMO DIBUJAR UN CAPACHITO ♥


1. Primero dibujamos algo parecido a una gran "U"  
Esto será el contorno de su carita.




2. Luego dibujamos un espiral en la parte superior de la U.



3. Luego agregas el contorno de la cabeza:



4. Ahora su tomatito:



5. sus ojitos y boca feliz ...



6. Y por último agregamos sus cachetitos!



♥ Happy drawing! :) ♥